

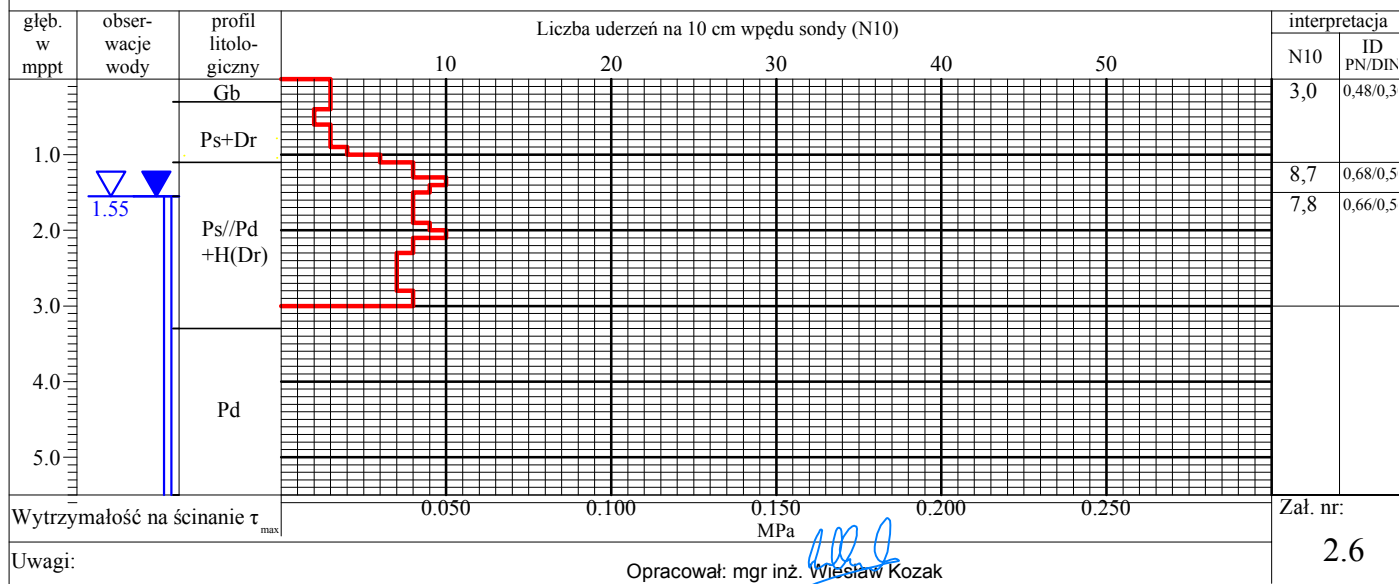


KARTA WYNIKÓW BADAŃ SONDĄ DPH

Sonda przy otw. nr **350**
Rzędna: 164.75mnpm
Data wyk.: 2015-12-14

Temat: **S19 Sokołów - Nisko - trasa S19**

Nr arch.: **1690**

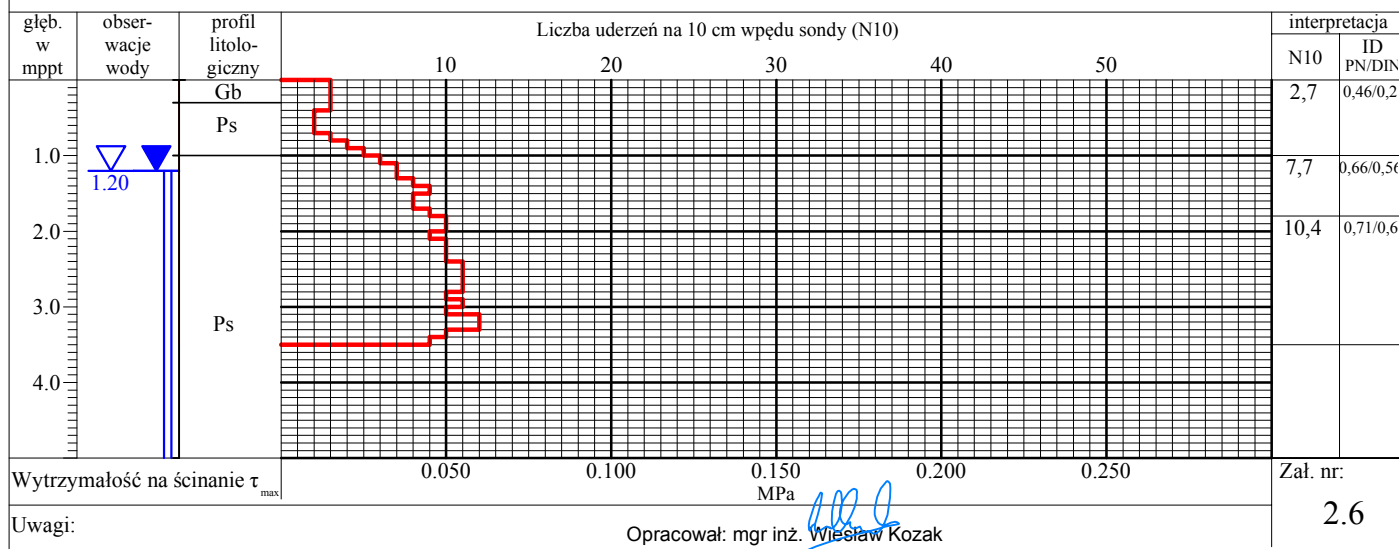


KARTA WYNIKÓW BADAŃ SONDĄ DPH

Sonda przy otw. nr **356**
Rzędna: 164.50mnpm
Data wyk.: 2015-12-14

Temat: **S19 Sokołów - Nisko - trasa S19**

Nr arch.: **1690**



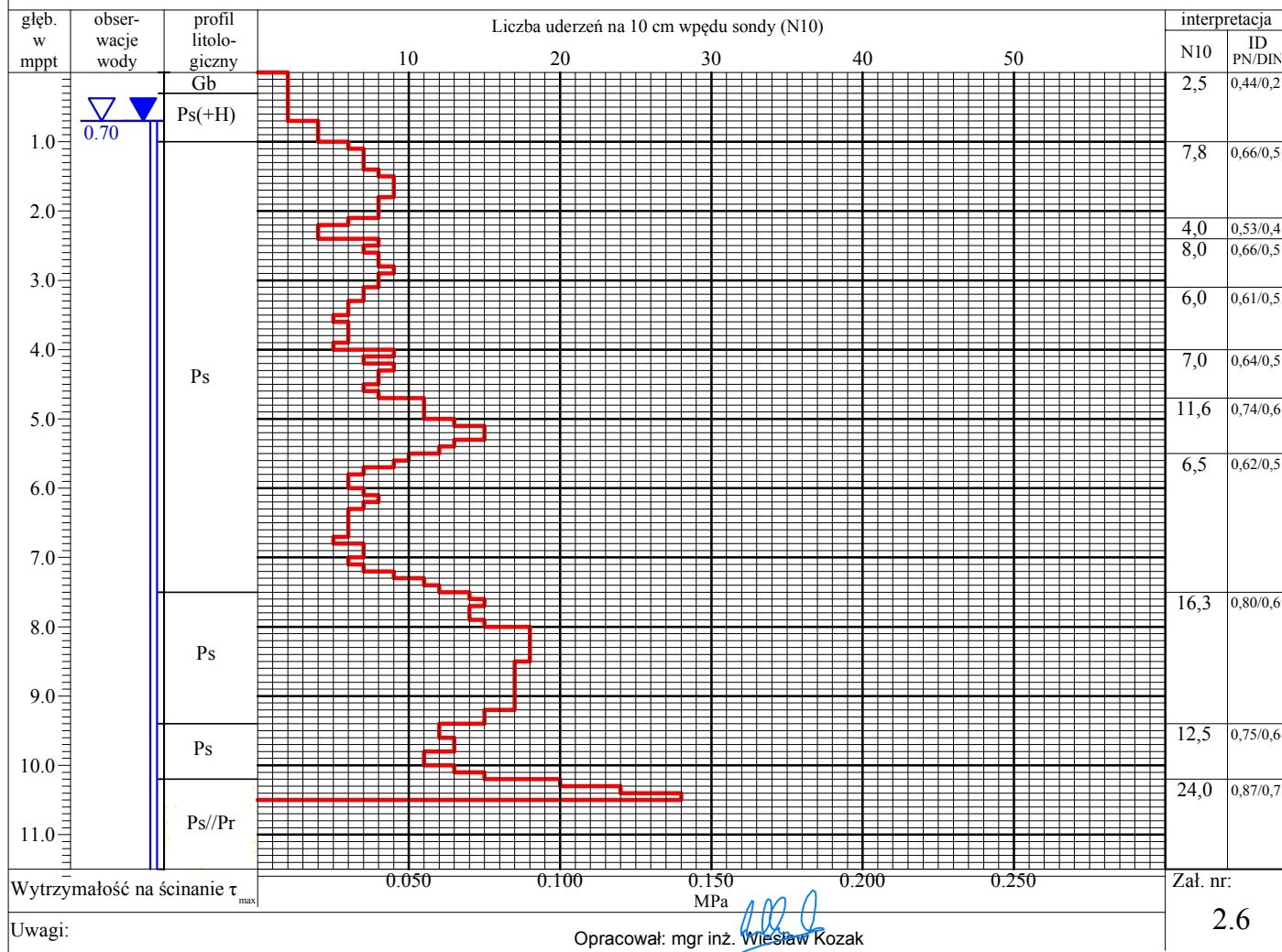


KARTA WYNIKÓW BADAŃ SONDĄ DPH

Sonda przy otw. nr **368**
Rzędna: 164.95 mnpm
Data wyk.: 2015-12-14

Temat: S19 Sokołów - Nisko - trasa S19

Nr arch.: 1690

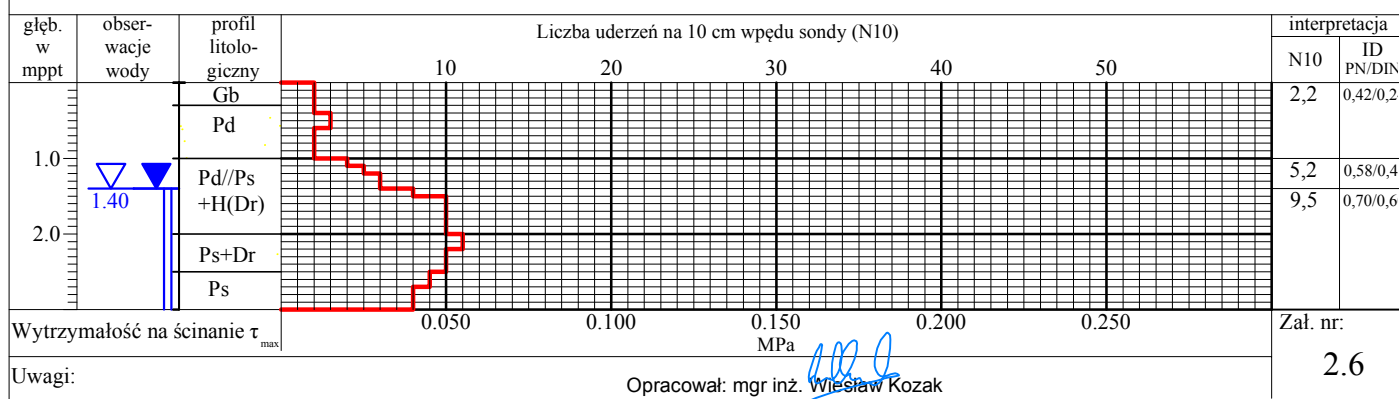


KARTA WYNIKÓW BADAŃ SONDĄ DPH

Sonda przy otw. nr **377**
Rzędna: 165.80 mnpm
Data wyk.: 2016-01-27

Temat: S19 Sokołów - Nisko - trasa S19

Nr arch.: 1690



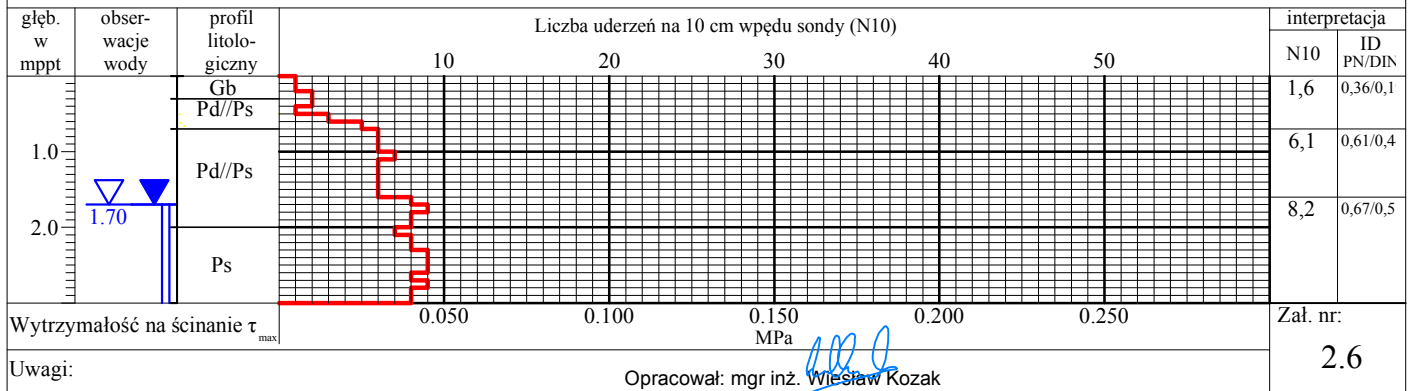


KARTA WYNIKÓW BADAŃ SONDĄ DPH

Sonda przy otw. nr **383**
Rzędna: 166.50mnpm
Data wyk.: 2015-12-02

Temat: **S19 Sokołów - Nisko - trasa S19**

Nr arch.: **1690**

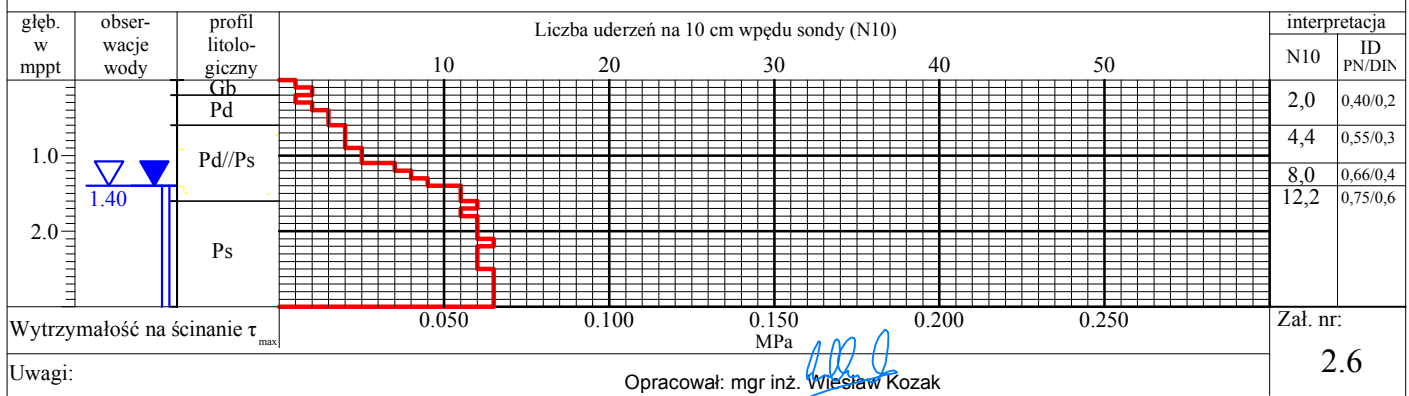


KARTA WYNIKÓW BADAŃ SONDĄ DPH

Sonda przy otw. nr **389**
Rzędna: 166.50mnpm
Data wyk.: 2015-12-02

Temat: **S19 Sokołów - Nisko - trasa S19**

Nr arch.: **1690**



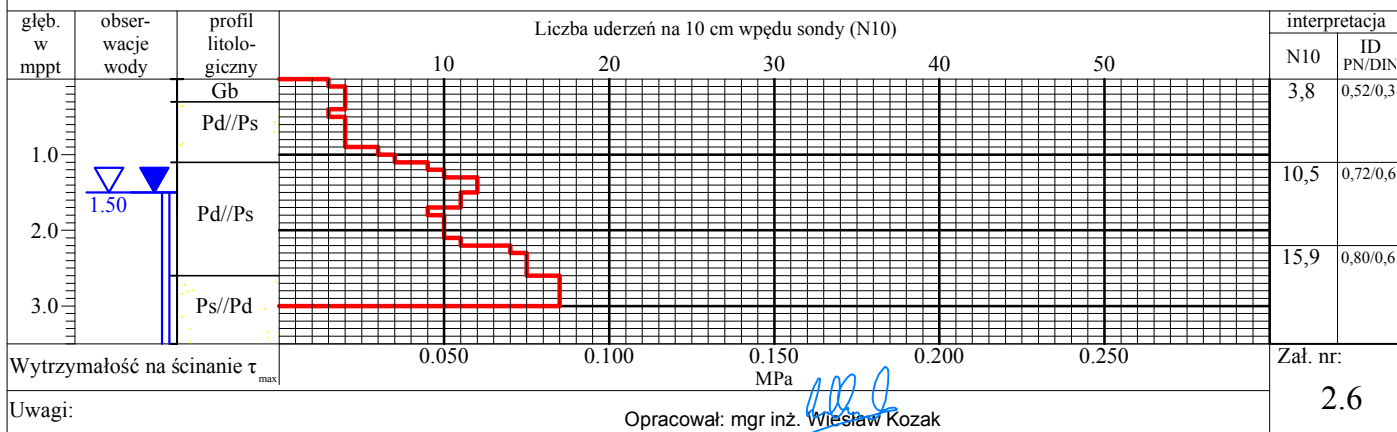


KARTA WYNIKÓW BADAŃ SONDĄ DPH

Sonda
przy otw. nr **395**
Rzędna: 166.80mnpm
Data wyk.: 2015-12-02

Temat: **S19 Sokołów - Nisko - trasa S19**

Nr arch.: **1690**

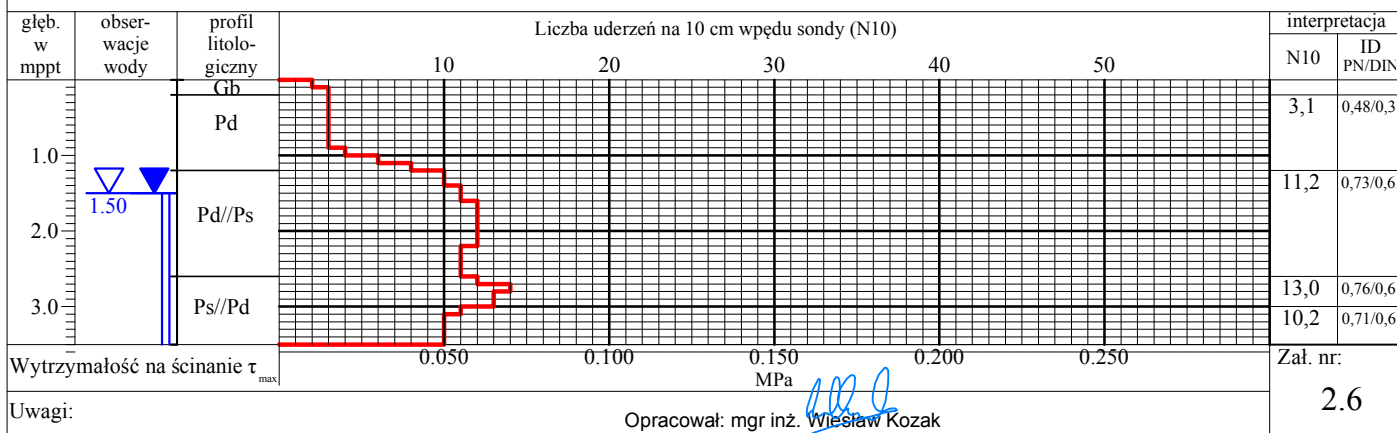


KARTA WYNIKÓW BADAŃ SONDĄ DPH

Sonda
przy otw. nr **401**
Rzędna: 167.05mnpm
Data wyk.: 2015-12-02

Temat: **S19 Sokołów - Nisko - trasa S19**

Nr arch.: **1690**





KARTA WYNIKÓW BADAŃ SONDĄ DPH

Sonda przy otw. nr **410**
Rzędna: 167.20mnpm
Data wyk.: 2015-12-02

Temat: **S19 Sokołów - Nisko - trasa S19**

Nr arch.: **1690**

głęb. w mppt	obser- wacje wody	profil litolo- giczny	Liczba uderzeń na 10 cm wpędu sondy (N10)					interpretacja	
			10	20	30	40	50	N10	ID PN/DIN
1.0 2.0		Gb						2,2	0,42/0,2
		Pd						5,6	0,60/0,4
		Pd//Ps						9,0	0,69/0,5
		Ps//Pd						13,5	0,76/0,6
Wytrzymałość na ścinanie τ_{max}			0.050	0.100	0.150	0.200	0.250	Zał. nr:	
Uwagi:			Opracował: mgr inż. Wiesław Kozak					2.6	



KARTA WYNIKÓW BADAŃ SONDĄ DPH

Sonda przy otw. nr **419**
Rzędna: 168.10mnpm
Data wyk.: 2015-12-02

Temat: **S19 Sokołów - Nisko - trasa S19**

Nr arch.: **1690**

głęb. w mppt	obser- wacje wody	profil litolo- giczny	Liczba uderzeń na 10 cm wpędu sondy (N10)					interpretacja		
			10	20	30	40	50	N10	ID PN/DIN	
1.0 2.0		Gb							2,0	0,40/0,2
		Pd							4,7	0,56/0,3
		Pd							7,0	0,64/0,4
									7,4	0,65/0,5
Wytrzymałość na ścinanie τ_{max}			0.050	0.100	0.150	0.200	0.250	Zał. nr:		
Uwagi:			Opracował: mgr inż. Wiesław Kozak					2.6		

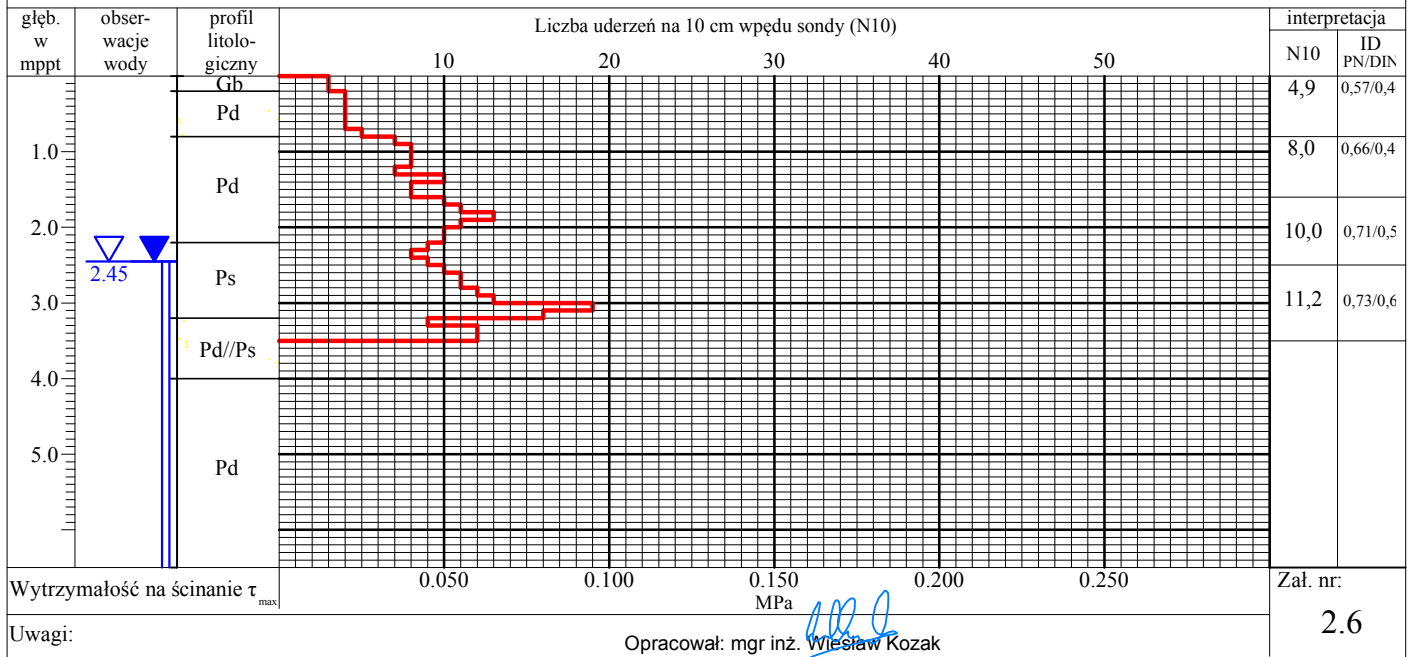


KARTA WYNIKÓW BADAŃ SONDĄ DPH

Sonda przy otw. nr **428**
Rzędna: 168.85 mnpm
Data wyk.: 2015-12-02

Temat: **S19 Sokołów - Nisko - trasa S19**

Nr arch.: **1690**

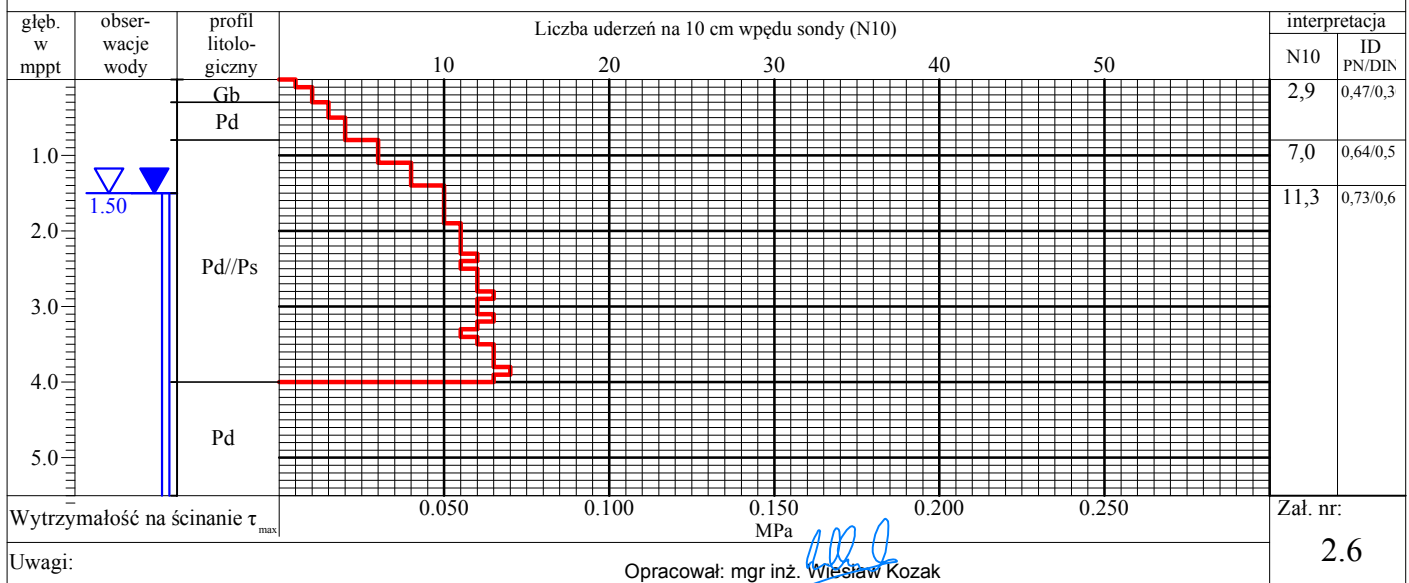



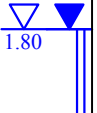


KARTA WYNIKÓW BADAŃ SONDĄ DPH


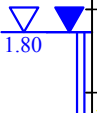
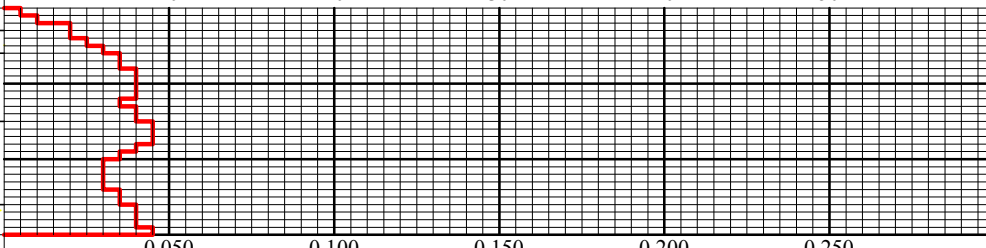

Sonda przy otw. nr **437**
Rzędna: 168.50 mnpm
Data wyk.: 2015-12-02

Temat: **S19 Sokołów - Nisko - trasa S19**

Nr arch.: **1690**



		KARTA WYNIKÓW BADAŃ SONDĄ DPH		Sonda przy otw. nr 446 Rzędna: 168.85mnpm Data wyk.: 2015-12-02
Temat: S19 Sokołów - Nisko - trasa S19		Nr arch.: 1690		
głęb. w mppt 1.0 2.0 	obserwacje wody 1.80	profil litologiczny Gb Pd Pd	Liczba uderzeń na 10 cm wpędu sondy (N10) 10 20 30 40 50 0.050 0.100 0.150 0.200 0.250 MPa 	interpretacja N10 ID PN/DIN 2,0 0,40/0,2 6,4 0,62/0,4 8,6 0,68/0,5 10,6 0,72/0,6 Zał. nr: 2.6
Wytrzymałość na ścinanie τ_{max}			Uwagi: Opracował: mgr inż.  Wiesław Kozak	

		KARTA WYNIKÓW BADAŃ SONDĄ DPH		Sonda przy otw. nr 452 Rzędna: 168.80mnpm Data wyk.: 2015-12-02
Temat: S19 Sokołów - Nisko - trasa S19		Nr arch.: 1690		
głęb. w mppt 1.0 2.0 	obserwacje wody 1.80	profil litologiczny Gb Ps Pd Ps Pd	Liczba uderzeń na 10 cm wpędu sondy (N10) 10 20 30 40 50 0.050 0.100 0.150 0.200 0.250 MPa 	interpretacja N10 ID PN/DIN 3,5 0,51/0,3 7,6 0,65/0,4 8,8 0,68/0,5 6,4 0,62/0,5 8,2 0,67/0,5 Zał. nr: 2.6
Wytrzymałość na ścinanie τ_{max}			Uwagi: Opracował: mgr inż.  Wiesław Kozak	

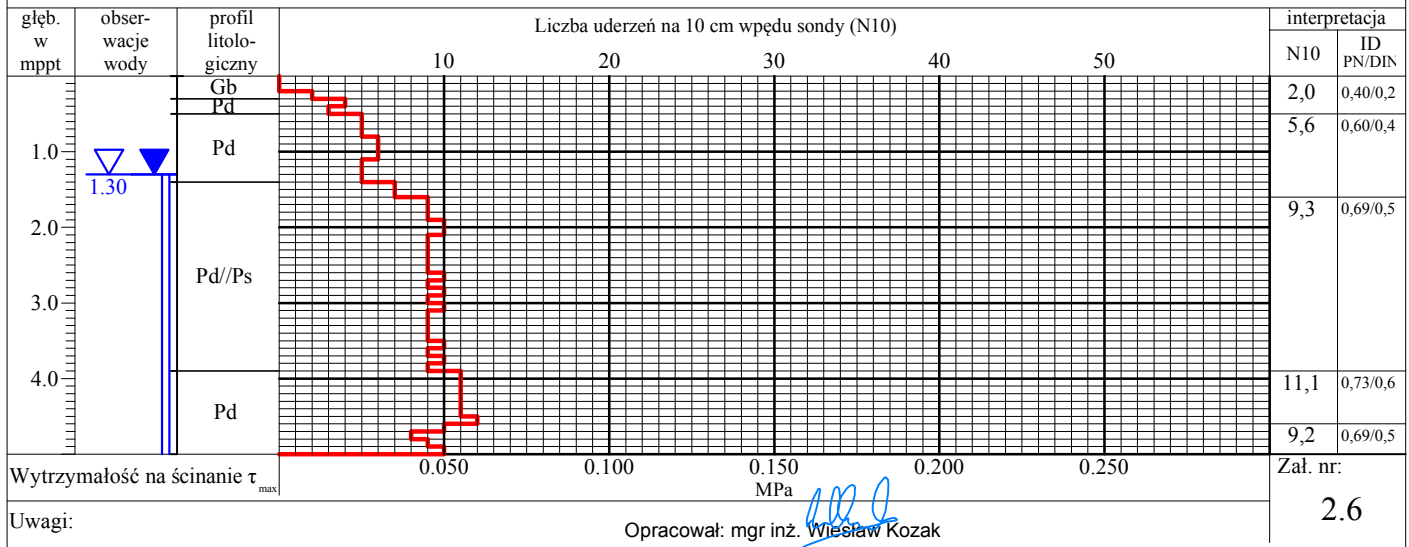


KARTA WYNIKÓW BADAŃ SONDĄ DPH

Sonda przy otw. nr **473**
Rzędna: 168.87mnpm
Data wyk.: 2015-12-03

Temat: **S19 Sokołów - Nisko - trasa S19**

Nr arch.: **1690**

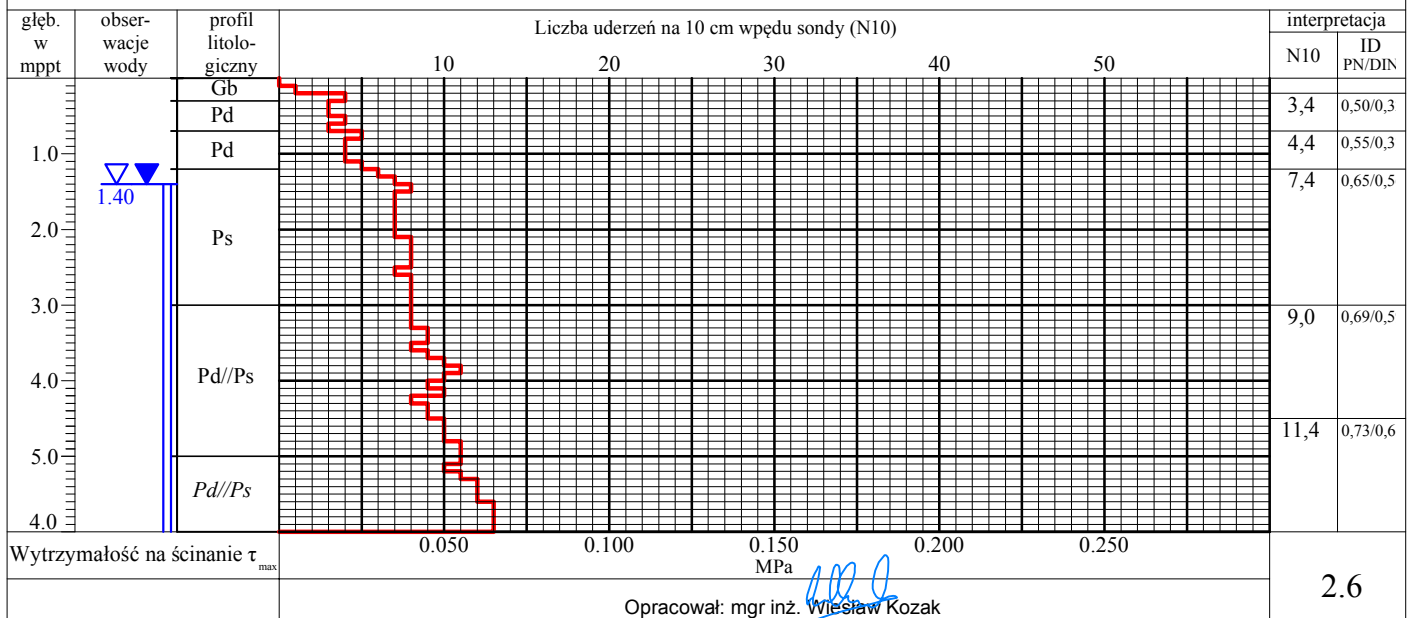


KARTA WYNIKÓW BADAŃ SONDĄ DPH

Sonda przy otw. nr **491**
Rzędna: 169.00mnpm
Data wyk.: 2015-12-14

Temat: **S19 Sokołów - Nisko - trasa S19**

Nr arch.: **1690**





KARTA WYNIKÓW BADAŃ SONDĄ DPH

Sonda
przy otw. nr **533**
Rzędna: 168.61 mnpm
Data wyk.: 2015-12-03

Temat: **S19 Sokołów - Nisko - trasa S19**

Nr arch.: **1690**

